

Μαγική
Ζωγραφική
με νερό

Δεινόσαυροι



περιλαμβάνει
πινελάκι

Βρέξε τις σελίδες και τα χρώματα θα εμφανιστούν μαγικά!



Μυστικά και συμβουλές

Ακολούθησε τις συμβουλές και μάθε πώς θα γίνεις ένας μεγάλος καλλιτέχνης!



Χρειάζεσαι ένα κυπελλάκι με νερό και το πινέλο του βιβλίου. Έπειτα τοποθέτησε το βιβλίο σε μια επίπεδη επιφάνεια και ξεκινάμε!




Βούτηξε το πινέλο στο νερό και άπλωσε λίγες σταγόνες σε όλο το σχήμα. Σύντομα θα εμφανιστούν όμορφα χρώματα. Μπορείς να προσθέσεις όσο νερό νομίζεις.

Όταν θέλεις να χρωματίσεις κάπου αλλού, ξέπλυνε το πινελάκι, ώστε να μην μπερδευτούν τα χρώματα.

Προτού γυρίσεις τη σελίδα, φρόντισε να έχει στεγνώσει καλά η προηγούμενη.

Με τη βοήθεια ενός ενήλικα μπορείς να κόψεις τις ζωγραφιές και να τις κολλήσεις στο δωμάτιό σου ή να τις χαρίσεις σε έναν φίλο.



Καλή διασκέδαση!




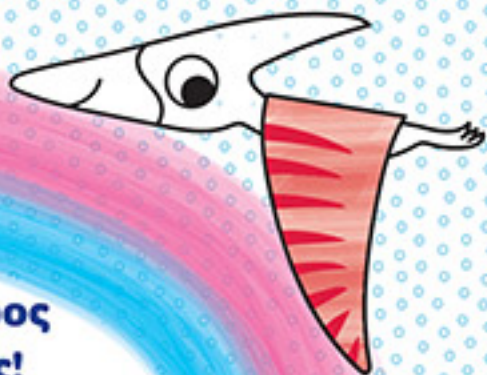












**Κάθε δεινόσαυρος
είναι μοναδικός!
Χρωμάτισέ τους όλους
εύκολα και γρήγορα.**

**Χρησιμοποίησε το πινελάκι
για να βρέξεις τις σελίδες
και τα χρώματα
θα ζωντανέψουν μονομιάς.**

Εικονογράφηση: Κέβιν Πέιν



CE

Εκδότης πρωτότυπου: Curious Universe UK Ltd
Τίτλος πρωτότυπου: Water painting fun, Dinosaurs

© 2023 Curious Universe UK Ltd
All rights reserved.
Printed in China.

Τη έκδοση στην Ελλάδα: Σεπτέμβριος 2024

Μετάφραση: Κωνσταντίνα Γιαννουράκου
Αποτέ: Δήμητρα Τσαροπούλου

Copyright © για την παρούσα έκδοση:
Εκδόσεις ΜΙΝΩΑΣ
Κορίνθου 34, Μεταμόρφωση
τηλ.: 210 27 11 222
email: info@minoas.gr

Προσοχή! Δεν είναι κατάλληλο για παιδιά κάτω
των 36 μηνών, καθώς περιέχει μικρά αντικείμενα και
υπάρχει κίνδυνος ασπυγμίας.

www.minoas.gr



9 786180 253696
ISBN 978-618-02-5369-6

ΚΩΔ. 00039

BKL4305

6+

Τα χρώματα ενδεδειγμένα να αφήνουν λείκες,
ας προτινάμε να λαμβάνετε μέτρα κατά τη
χρήση τους, ώστε να προστατέψετε το δέρμα, τα
ρούχα και τα έπιπλα σας.